
一、	系統登入	1
二、	系統主畫面說明	2
(一)	系統示意圖	2
(二)	介面說明	2
三、	系統功能使用說明	3
(一)	修改個人資料	3
(二)	論文建檔	4

系統使用手冊—研究生論文建檔

一、系統登入

Step1. 進入臺灣博碩士論文知識加值系統管理端網站
(<http://cloud.ncl.edu.tw/>) 。

Step2. 輸入帳號密碼後，按下「Go」鍵即可。



二、系統主畫面說明

(一) 系統示意圖

The screenshot shows the NDLTD system interface. At the top, there is a navigation bar with buttons for '輸入論文資料', '上傳全文', '送出審核', and '審核通過'. Below this is a sidebar menu with options like '論文建檔', 'step1論文建檔', 'step2上傳全文', 'step3列印授權書', 'step4送出審核', '其他功能', '問卷調查', '論文更動紀錄', '修改個人資料', '登出系統', '操作手冊', and '建檔操作手冊'. The main content area is titled '修改個人資料 紅色*號為必填欄位' and contains a form with the following fields:

欄位	內容
帳號	NCCU7001
* 密碼	BkzA4uvh
* 姓名	測試帳號
* 身分證字號	E120211666
出生年月日	0000-00-00
國籍	
學校	
系所	
學年度	
學期	二
學號	
住址	
電話	
傳真	
* E-mail	gorlden@flysheets.com.tw

At the bottom of the form is a '修改儲存' button. The page also features a '回原身' button in the top right corner.

(二) 介面說明

1. 功能選單區

論文建檔系統所有功能列表，點選綠色之主類別後可展開次類別功能。

2. 狀態區

顯示目前論文之建檔狀態。

3. 資料列表與呈現區

點選功能後，於此區域操作相關之論文建檔功能。

三、系統功能使用說明

(一) 修改個人資料

於第一次登入系統時，請先確認個人之基本資料，若資料有誤，請修正相關資料，以利後續系統之使用。

NDLTD 臺灣博碩士論文知識加值系統
National Digital Library of Theses and Dissertations in Taiwan

輸入論文資料 上傳全文 送出審核 審核通過 研究生測試帳號 您好! 登出

論文建檔
step1 論文建檔
step2 上傳全文
step3 列印授權書
step4 送出審核

其他功能
問卷調查
論文更新紀錄
修改個人資料
登出系統

操作手冊
建檔操作手冊

修改個人資料 紅色*號為必填欄位

欄位	內容
帳號	098PCCU7700001
* 密碼	nerVdRwL
* 姓名	研究生測試帳號
* 身分證字號	E120211595
出生年月日	1975-05-16
國籍	中華民國籍
學校	
系所	環境管理研
學年度	98
學期	一
學號	
住址	
電話	
傳真	
* E-mail	goriden@nysheet.com.tw

請輸入正確之個人資料

請輸入正確之身分證字號，供日後論文全文授權之用。

E-mail為系統通知信寄送之憑藉，請確實填寫，確保訊息正常寄送，避免耽誤審核之時程。

修改儲存

(二) 論文建檔

1. Step1 論文建檔

步驟 1. 點選主功能選單中的「Step1 論文建檔」，再點選上方的「新增資料」鍵。



步驟 2. 於跳出的視窗中，輸入論文之書目資料，欄位名稱前方若有藍色星號(*)，則代表二個欄位至少需要二擇一填入，若有紅色星號(*)，則代表必備欄位，請務必確實填寫。若尚未建檔完成，可選擇「資料暫存」功能，於日後再行補登論文資料；若已完成論文書目資料建置，請選擇「資料存檔」，進入全文上傳步驟。

修改資料

基本資料中外文摘要目錄參考文獻

紅色*號為必備欄位 藍色*號為二者填入一欄位即可，缺少的部份請點選 缺字處理

**可切換相關論文欄位資料，
請務必填寫所有論文內容。**

* 研究生中文名：	<input type="text"/>
* 研究生外文名： 外文名稱首字必大寫	<input type="text"/>
* 論文中文名稱：	<input type="text"/>
* 論文外文名稱： 外文名稱首字必須大寫	<input type="text"/>
* 指導教授： <input type="button" value="增加"/> 外文名稱首字必須大寫	<input type="text"/>
中文名	<input type="text"/>
外文名	<input type="text"/>
□ 試閱員： <input type="button" value="增加"/> 外文名稱首字必須大寫	<input type="text"/>
中文名	<input type="text"/>
外文名	<input type="text"/>
□ 試閱日期：	<input type="text"/>
* 學位類別：	<input type="text"/>
院校名稱：	<input type="text"/>
系所名稱：	<input type="text"/>
畢業學年度：	<input type="text"/>
論文出版年：	<input type="text"/>
學號：	<input type="text"/>
* 語文別：	<input type="text"/>
論文頁數：	<input type="text"/>
中文關鍵詞：	<input type="text"/>
外文關鍵詞：	<input type="text"/>
個人網址名稱：	<input type="text"/>
個人網址：	<input type="text"/>
E-mail：	<input type="text"/>

**論文資料填寫完成後，按下資料存檔鍵。
若未建置完成，可先利用資料站存功能儲存資料，日後再行登入系統完成建檔。**

* 請務必切換頁籤，填寫所有論文資料

* 論文資料填寫完成後，請按下“資料暫存”或“資料存檔”鍵

* 資料暫存功能於論文未建置完成時，供暫存使用，可於日後自行登入系統完成建檔

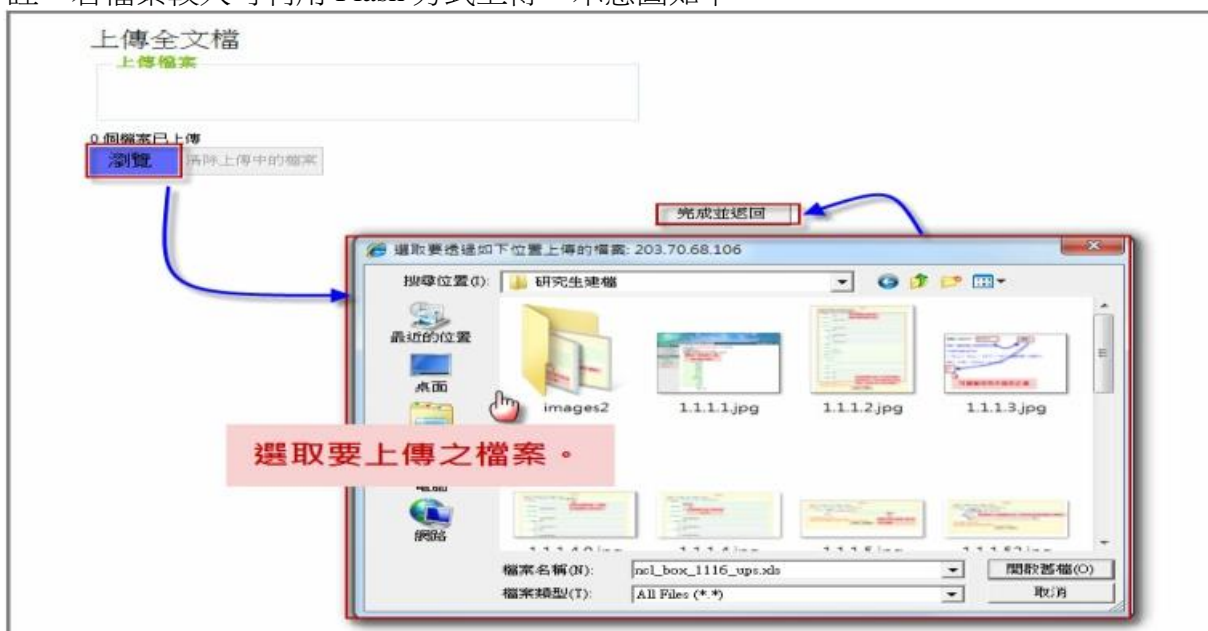
* 若全文上傳有問題時，請將全文寄送至 std@ncl.edu.tw，將由專人為您服務，聯絡電話：02-2719132分機528（國家圖書館王先生）。

2. Step2 上傳全文

步驟 1. 全文上傳說明

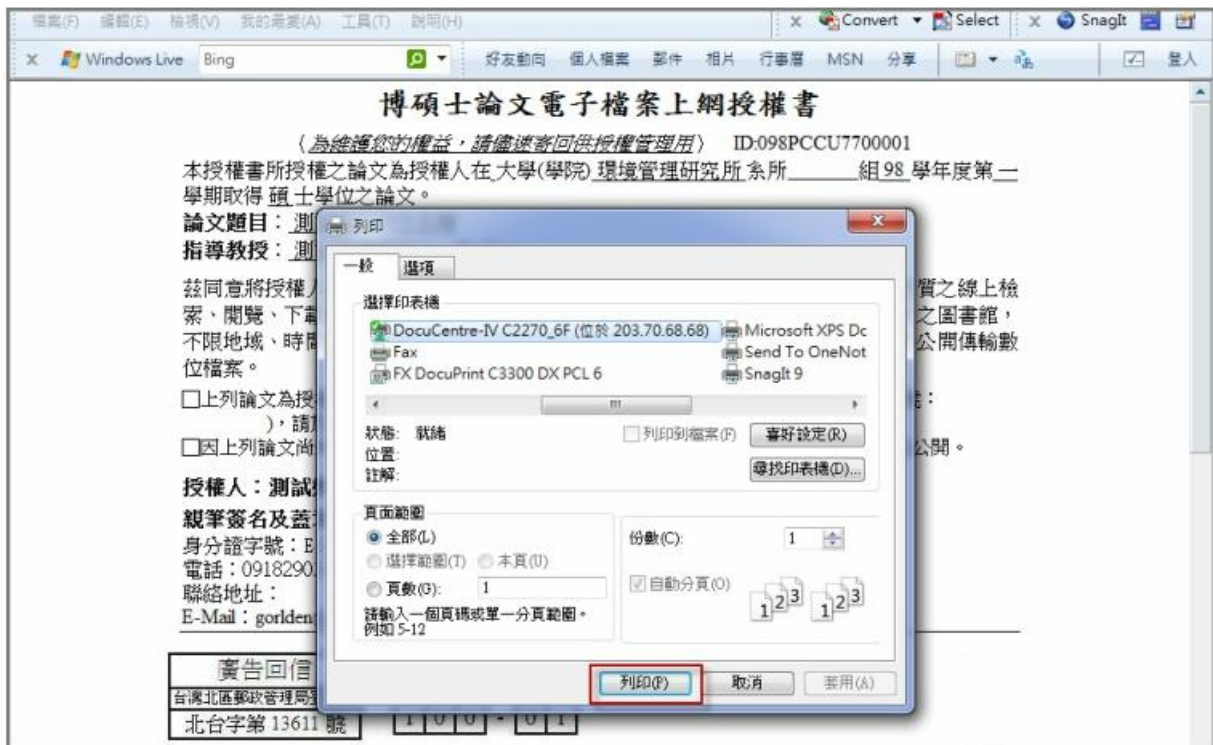
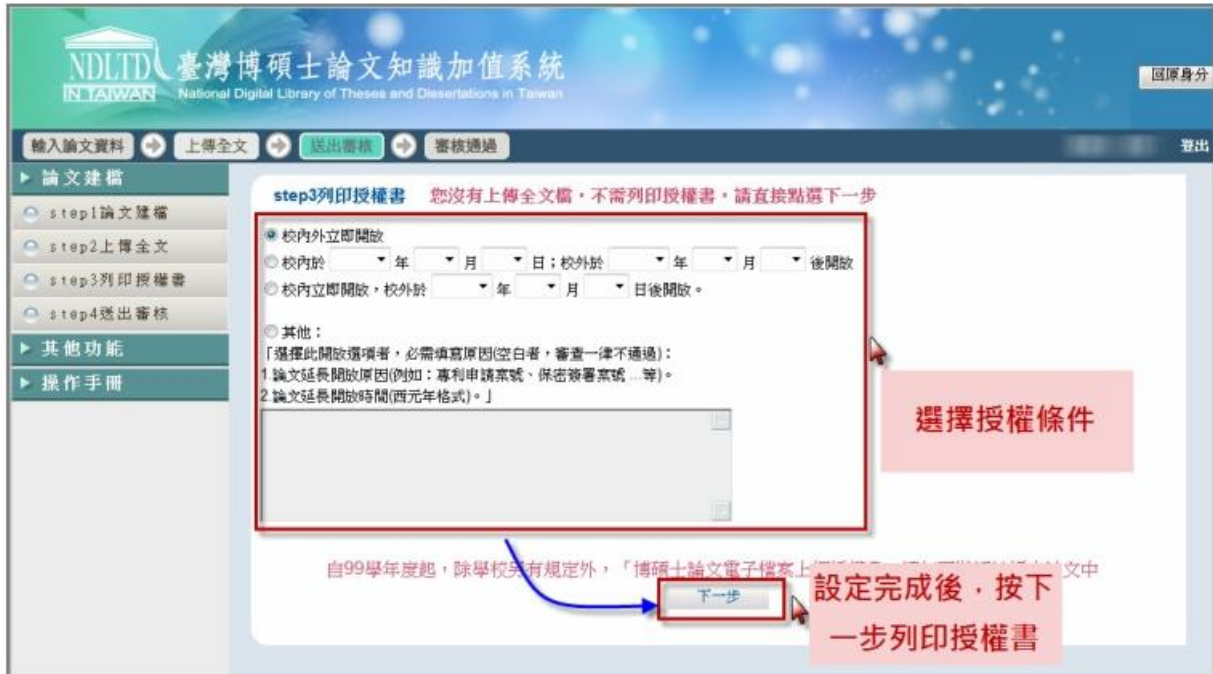


註：若檔案較大可利用 Flash 方式上傳，示意圖如下：



3. Step3 列印授權書

- 步驟 1. 若您有上傳論文全文檔，則系統會進入此列印授權書功能。
 步驟 2. 請先選擇論文之授權條件，設定完成後請點選下一步以列印授權書。



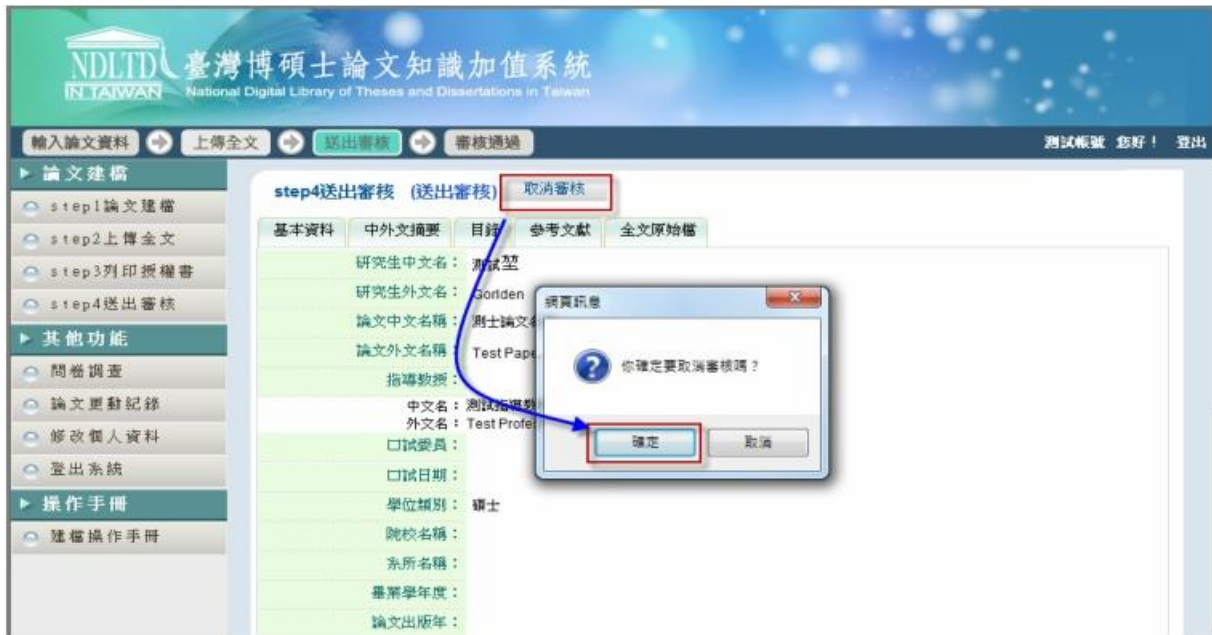
4. Step4 送出審核

步驟 1. 列印授權書完成後，可直接點選下一步進入論文送出審核功能（亦可直接點選主功能選項之 Step4 送出審核）。點選畫面中的送出審核鍵，並於跳出之警告視窗中，按下確定鍵即可。論文送出審核後，即無法修改論文資料，若要再修改論文資料，請參考 Step5 取消審核。當您的論文審核完成後，系統會寄發 E-mail 通知您審核結果。您也可以回本系統觀看論文審核之結果，方法請參考 Step6。



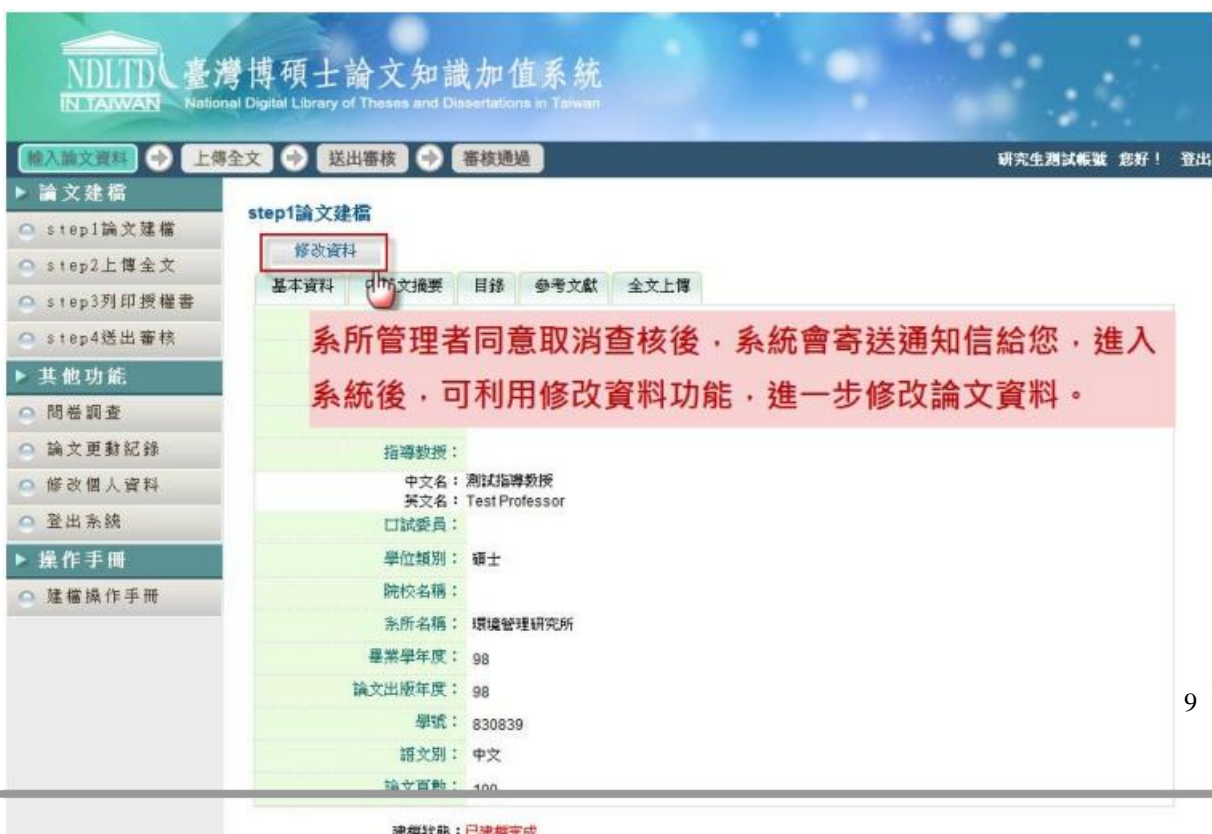
5. Step5 取消審核

步驟 1. 進入系統後，點選主功能選項之 Step4 送出審核。點選上方之取消審核功能，於跳出之警告視窗中，點選「確定」鍵，即可送出取消審核之申請。審核者若通過您的申請，系統會寄送通知信給您，您可再次進入系統，利用修改資料功能，進一步修正論文資料。



6. Step6 審核結果

步驟 1. 進入系統後，點選主功能選項之 Step4 送出審核。若有審核結果，則可於狀態列的最後一個圖示中看出論文是否審核



通過。

NDLTD 臺灣博碩士論文知識加值系統
National Digital Library of Theses and Dissertations in Taiwan

輸入論文資料 → 上傳全文 → 送出審核 → **審核不通過**

step1 論文建檔

修改資料

審核不通過，需進一步修改論文資料

基本資料	中英文摘要	目錄	參
研究生中文名:	測試姓名		
研究生英文名:	Test		
論文中英文名稱:	測試論文中英文名稱		
論文英文名稱:	Test Title		
指導教授:			
中文名:	測試指導教授		
英文名:	Test Professor		
口試委員:			
學位類別:	碩士		
院校名稱:	大葉大學		
系所名稱:	環境管理研究所		
畢業學年度:	98		
論文出版年度:	98		
學號:	830839		
語文別:	中文		
論文頁數:	100		

建檔狀態: 已建檔完成

NDLTD 臺灣博碩士論文知識加值系統
National Digital Library of Theses and Dissertations in Taiwan

輸入論文資料 → 上傳全文 → 送出審核 → **審核通過**

step3 送出審核 (審核通過)

審核通過，完成論文上傳程序。

基本資料	中英文摘要	目錄	參
研究生中文名:	測試姓名		
研究生英文名:	Test		
論文中英文名稱:	測試論文中英文名稱		
論文英文名稱:	Test Title		
指導教授:			
中文名:	測試指導教授		
英文名:	Test Professor		
口試委員:			
學位類別:	碩士		
院校名稱:	大葉大學		
系所名稱:	環境管理研究所		
畢業學年度:	98		
論文出版年度:	98		
學號:	830839		
語文別:	中文		
論文頁數:	100		

建檔狀態: 已建檔完成